

اگه خودتون میخواید ویس بگیری  
اول صوتتون رو ضبط کنید و بعد  
مراحلی که تو تصویر گفتم رو انجام  
بدید.

اگر فایل mp3 دیگه ای هست (مثل  
آهنگ) اون رو از قبل مشخص کنید.  
این کار رو برای هر دو انجام بدید که  
بعد راحت تر فایل مورد نظر رو پیدا  
کنید.

# پاسخ به "تجربه شخصی"



ارسال  نمایش پیش نمایش

محتوای پست خود را اینجا وارد کنید یا تصاویر را به اینجا بکشید و رها کنید



# Upload Audio

Upload an audio file for embedding into your post

فایلی انتخاب نشده است

انتخاب فایل

بارگذاری

بستن

## انتخاب عملکرد



فایل‌ها

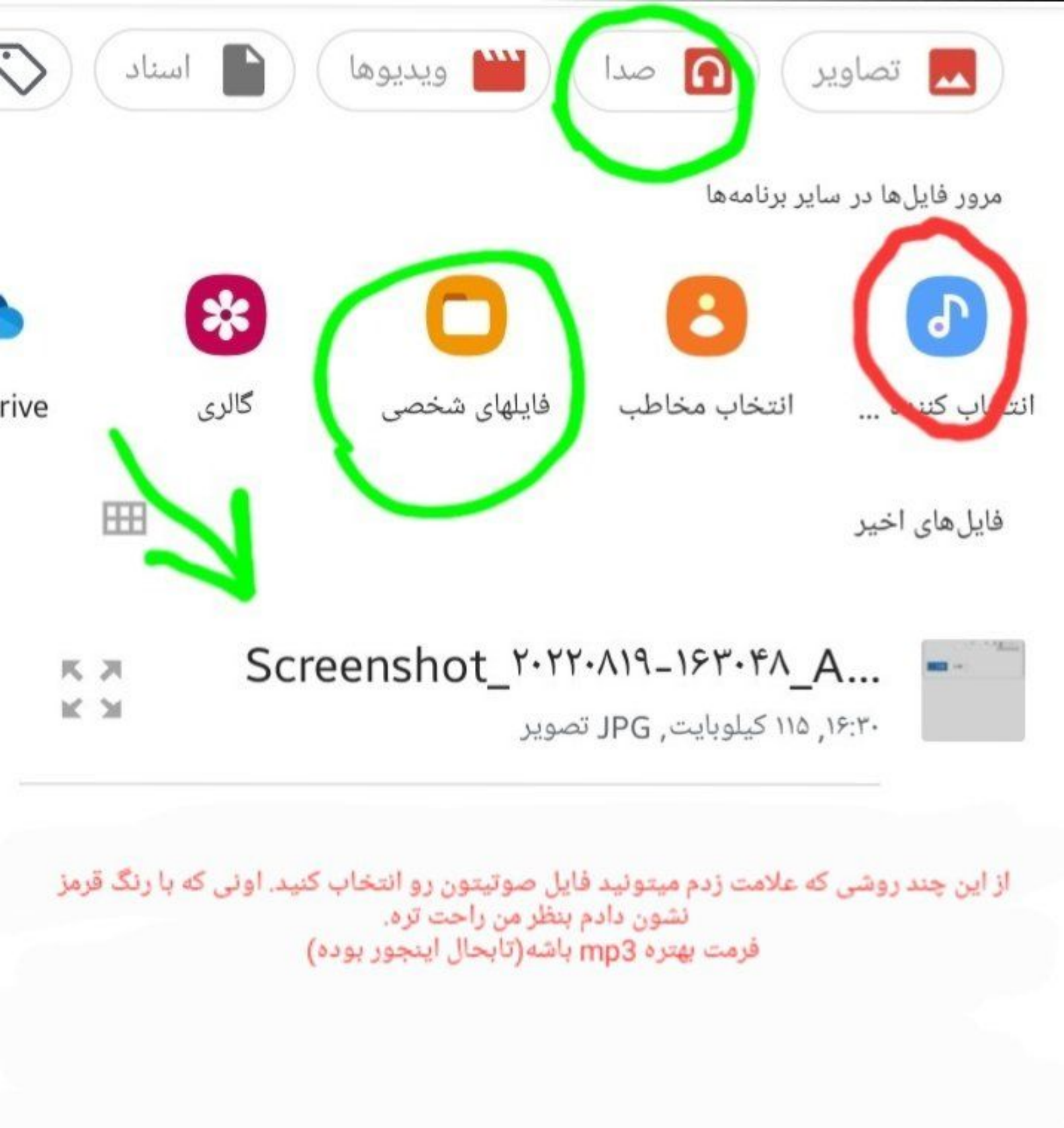


دوربین  
فیلمبرداری



دوربین





جستجو انجام شد

انتخاب کننده صدا


[mybargmusic.ir]

Homayoun Shajarian



{webahang.ir}

Sami Yusuf



## Upload Audio

Upload an audio file for embedding into your post

Sami.Yusu...۱۲۸).mp۳


انتخاب فایل

بارگذاری

بستن

در اینجا رو بارگذاری که کلیک کردید  
بذارید کامل اون خط سبز پر بشه.

# پاسخ به "تجربه شخصی"



ارسال  نمایش پیش نمایش

[audio/oSW\_iAzdE-wub5AKrKUR7181.mp3]

بعدش که این صفحه اومد قبل از ارسال روی قسمتی که علامت زدم کلیک کنید . تا ببینید فایل کامل آپلود شده یا نه  
(برای آپلود فایل های دیگه هم همینطوره)



# پاسخ به "تجربه شخصی"



مخفی کردن پیش نمایش

وقتی رو اون کلیک کردید این صفحه میاد. این صفحه ایه که ارسال میشه. اگه دیدید اینطوره ، پس درسته و بعدش ارسالش کنید.



0:00 / 0:00

